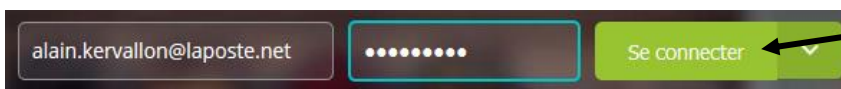




TE CONNECTER A TON COMPTE CANVA



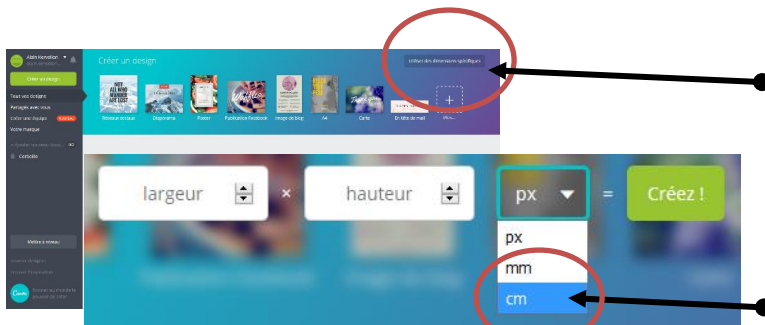
2

Terminer en cliquant sur **Se connecter**.

1

Saisir ton adresse de messagerie @laposte.net, puis ton mot de passe.

DIMENSIONNER TON ESPACE DE TRAVAIL



3


Cliquer sur **Utiliser des dimensions spécifiques** en haut à droite.

Utiliser des dimensions spécifiques

4

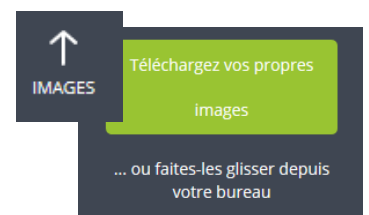
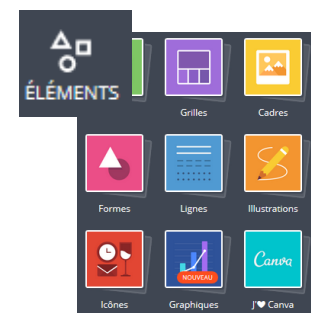
Sélectionner **cm** comme unité. Saisir ensuite les dimensions de la feuille en cm, puis terminer par **Créez !**

CONSTRUIRE LES CONTENUS



5

Insertion de textes, d'éléments, de fond et d'images par **glisser / déplacer**.



SAUVEGARDER ET PARTAGER

Fichier → Enregistrement en ligne

Partager → Envoi par mail ; réseau social ; travail collaboratif

Télécharger → jpg ;png ;pdf